



УПРАВЛЕНИЕ ФЕДЕРАЛЬНОЙ
СЛУЖБЫ ГОСУДАРСТВЕННОЙ
СТАТИСТИКИ ПО РЕСПУБЛИКЕ
КРЫМ И Г. СЕВАСТОПОЛЮ

ОСНОВНЫЕ ПОКАЗАТЕЛИ ПО СТАТИСТИКЕ ТРУДА

2023 год

24.05.2024

Республика Крым

СОДЕРЖАНИЕ

Среднемесячная номинальная начисленная заработная плата	4
Среднемесячная заработная плата по видам экономической деятельности	5
Среднемесячная заработная плата по Южному Федеральному округу	6
Темпы номинальной, реальной заработной платы и индекса потребительских цен	7
Темпы реальной заработной платы	8
Медианное значение заработной платы	9
Среднемесячная заработная плата по муниципальным образованиям	10
Среднесписочная численность работников организаций	12
Число замещенных рабочих мест	13
Число замещенных рабочих мест по муниципальным образованиям	14

1

**Заработная плата работников
организаций**

СРЕДНЕМЕСЯЧНАЯ НОМИНАЛЬНАЯ НАЧИСЛЕННАЯ ЗАРАБОТНАЯ ПЛАТА

рублей

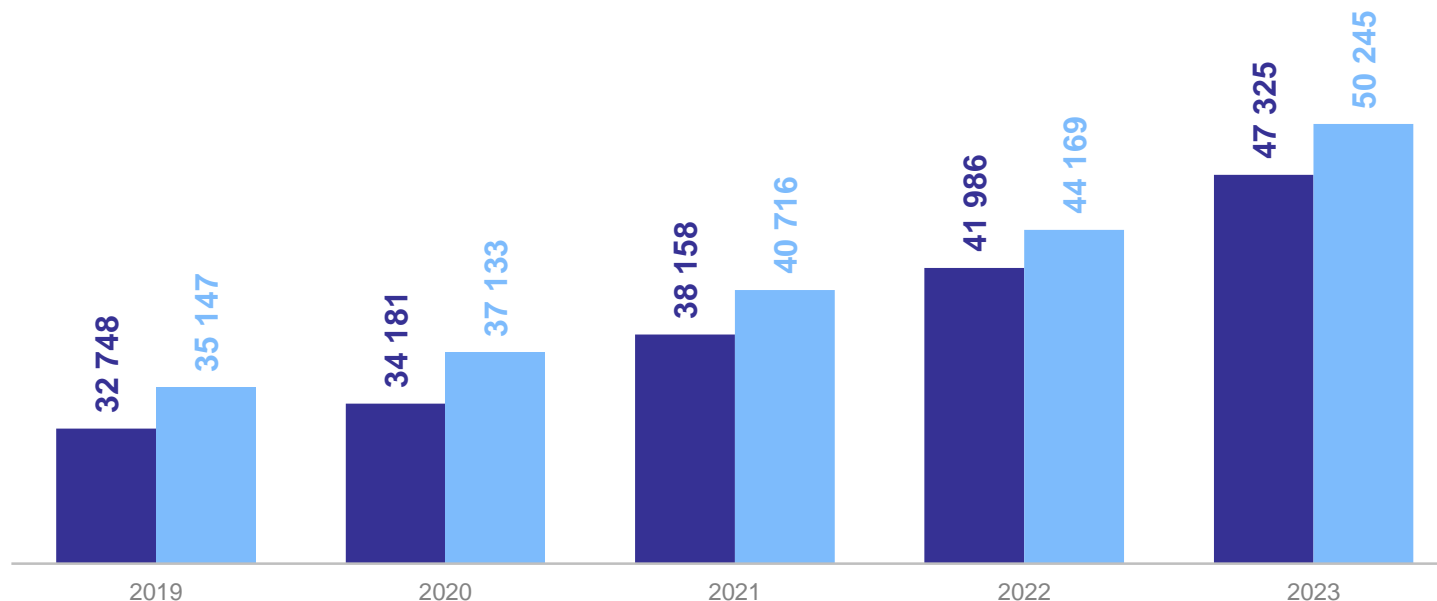
КРЫМСТАТ

Динамика среднемесячной заработной платы за 2019 – 2023 гг.

Среднемесячная номинальная начисленная заработная плата за 2023 г.

47 325 По полному кругу организаций

49 858 По организациям без субъектов малого предпринимательства



● По полному кругу организаций

● По организациям без субъектов малого предпринимательства

СРЕДНЕМЕСЯЧНАЯ ЗАРАБОТНАЯ ПЛАТА ПО ВИДАМ ЭКОНОМИЧЕСКОЙ ДЕЯТЕЛЬНОСТИ*

за 2023 г., рублей

КРЫМСТАТ

49 910

Промышленность

59 089

Добыча полезных ископаемых

50 624

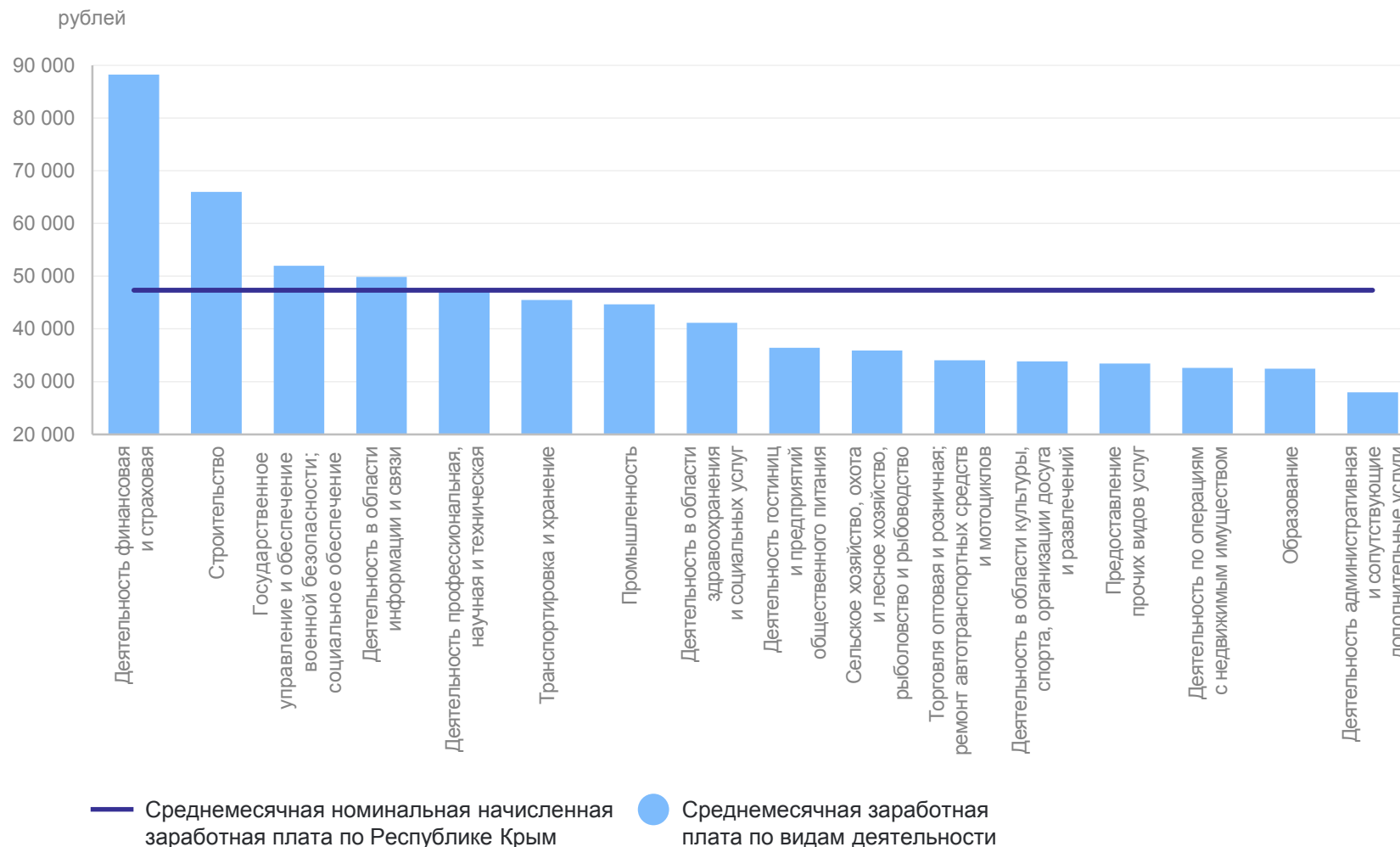
Обрабатывающие производства

54 180

Обеспечение электрической энергией, газом и паром; кондиционирование воздуха

38 522

Водоснабжение; водоотведение, организация сбора и утилизации отходов, деятельность по ликвидации загрязнений



*Данные приведены по полному кругу организаций.

СРЕДНЕМЕСЯЧНАЯ ЗАРАБОТНАЯ ПЛАТА ПО ЮЖНОМУ ФЕДЕРАЛЬНОМУ ОКРУГУ*

за 2023 г., рублей

КРЫМСТАТ

41 986

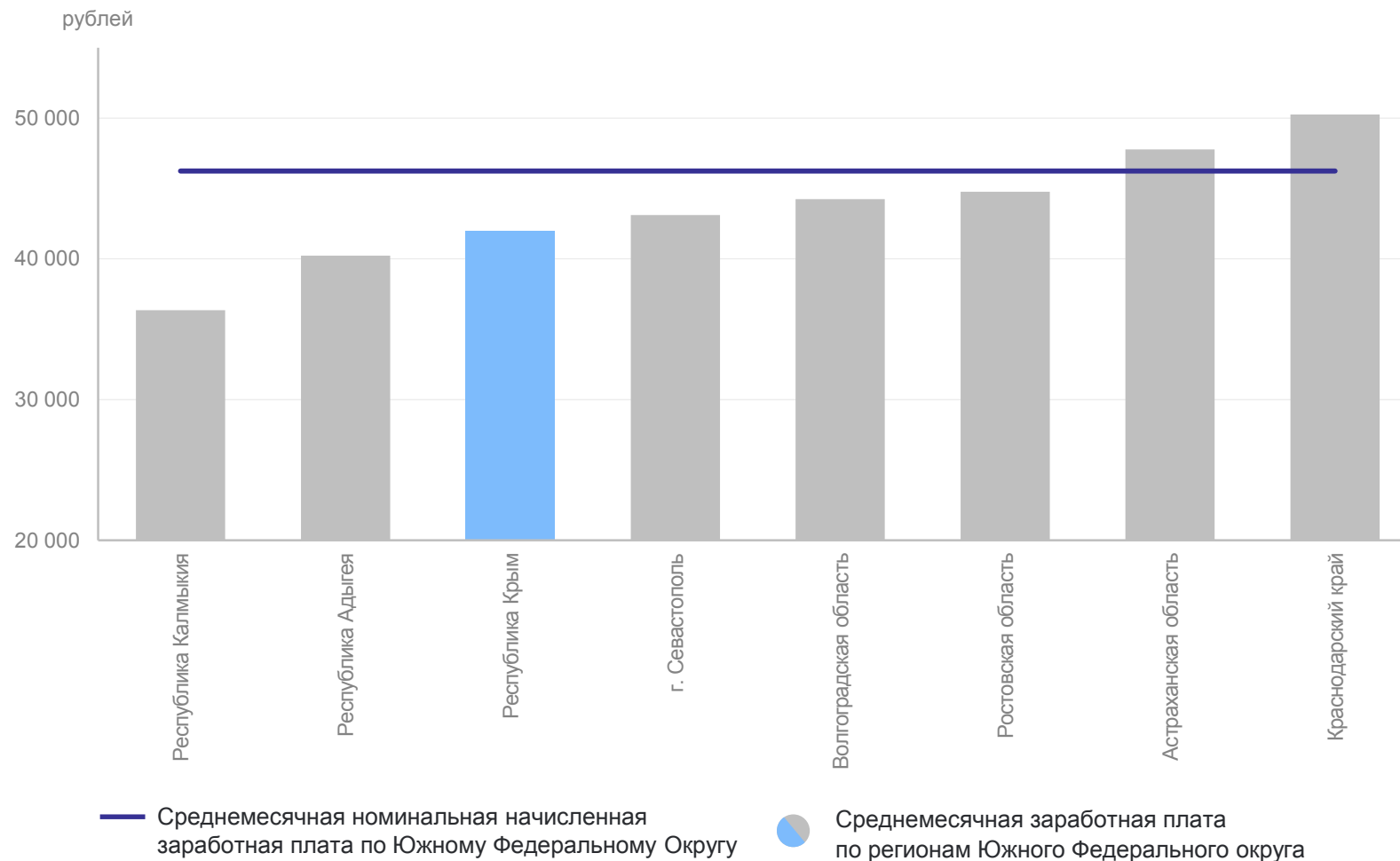
По Республике Крым

46 231

По Южному Федеральному округу

74 854

По Российской Федерации



*Данные приведены по полному кругу организаций.

ТЕМПЫ НОМИНАЛЬНОЙ, РЕАЛЬНОЙ ЗАРАБОТНОЙ ПЛАТЫ И ИНДЕКСА ПОТРЕБИТЕЛЬСКИХ ЦЕН*

КРЫМСТАТ

за 2023 г., в % к предыдущему месяцу

112,7

Темп номинальной заработной платы

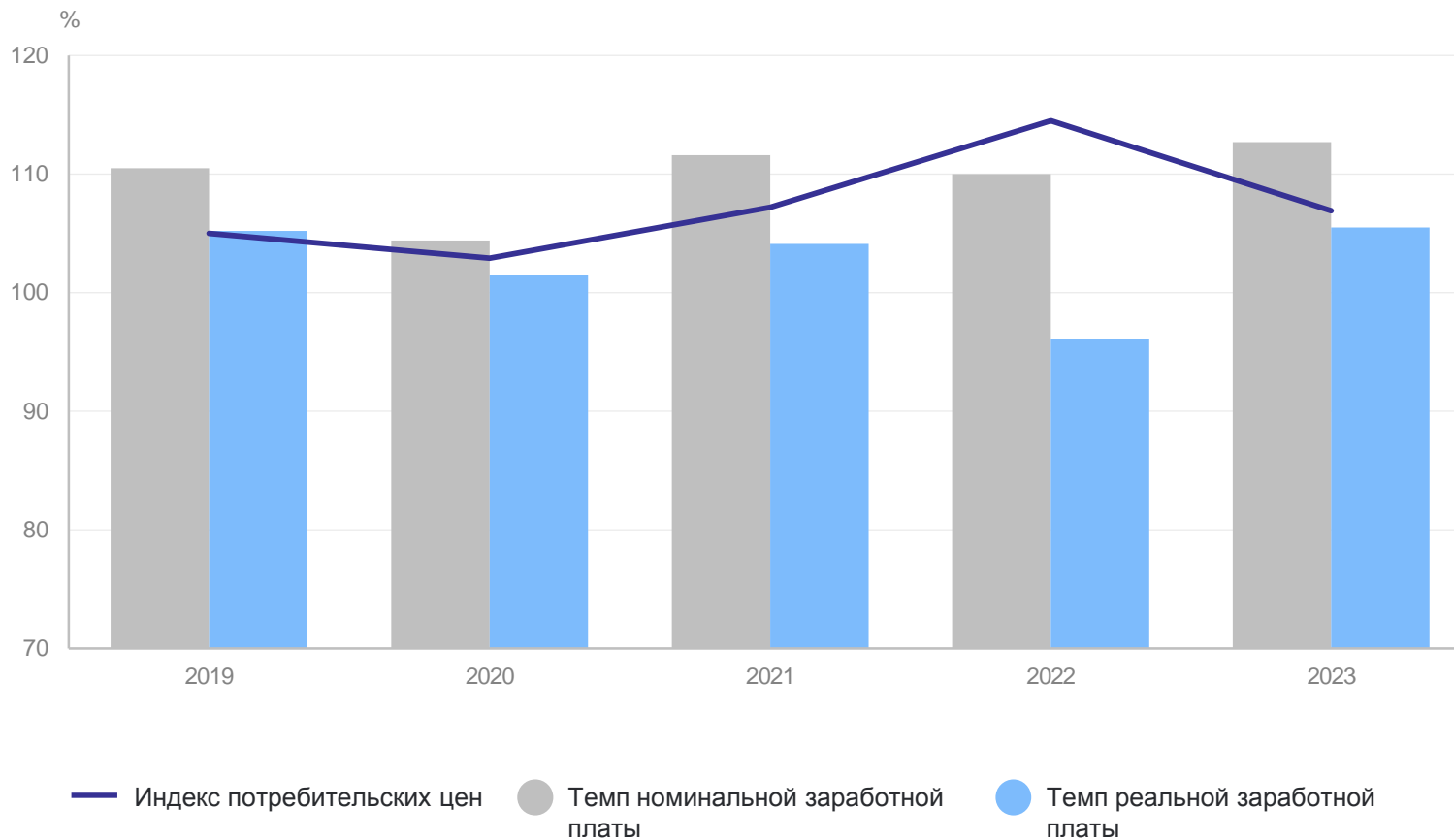
105,5

Темп реальной заработной платы

100,3

ИПЦ

Динамика темпов номинальной и реальной заработной платы, индекса потребительских цен за 2019 – 2023 гг.



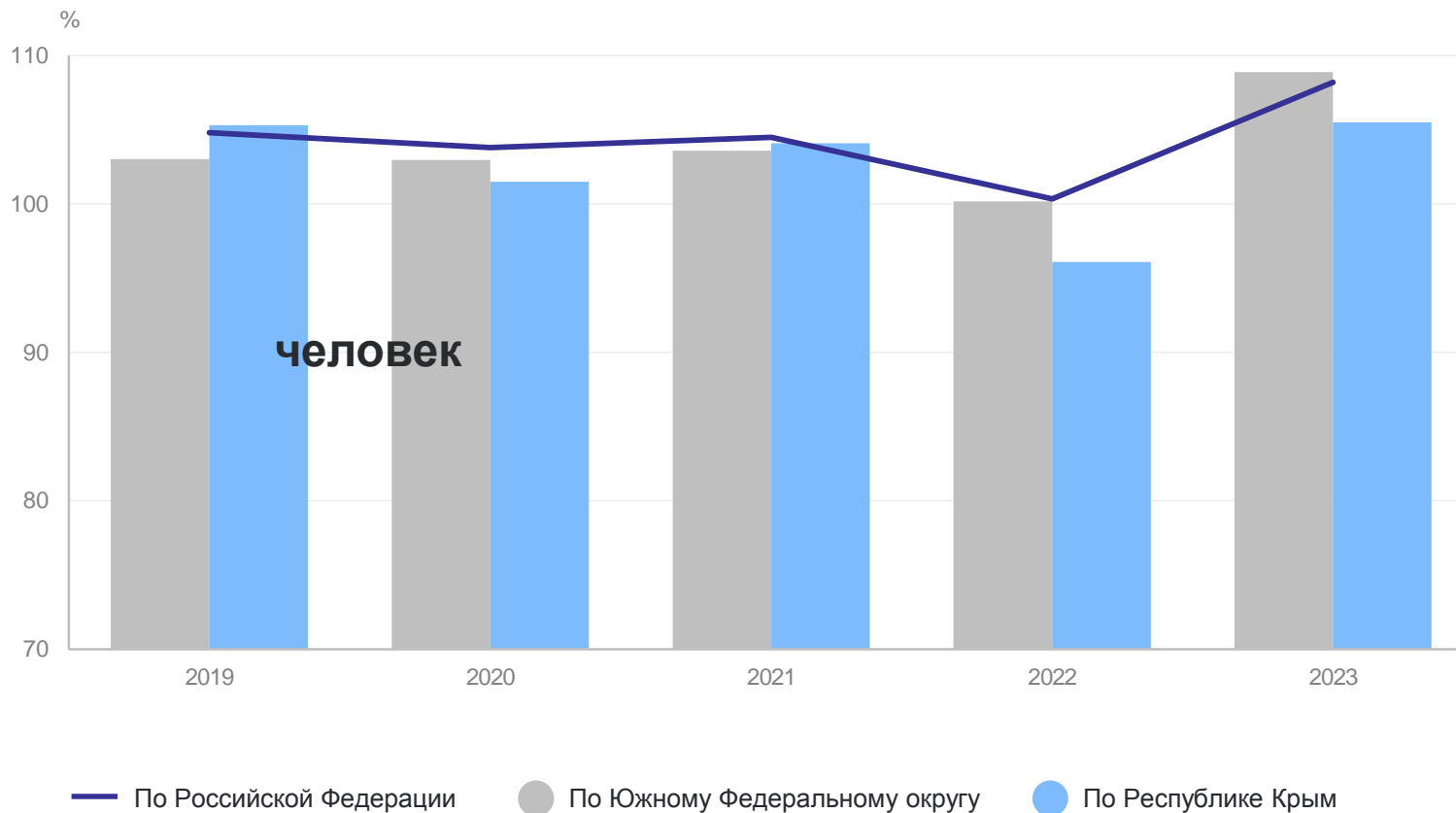
*Данные приведены по полному кругу организаций.

ТЕМПЫ РЕАЛЬНОЙ ЗАРАБОТНОЙ ПЛАТЫ*

в % к предыдущему месяцу

КРИМСТАТ

Динамика темпов номинальной и реальной заработной платы,
за 2019 – 2023 гг.



105,5

По Республике Крым

108,9

По Южному Федеральному округу

108,2

По Российской Федерации

*Данные приведены по полному кругу организаций.

МЕДИАННОЕ ЗНАЧЕНИЕ ЗАРАБОТНОЙ ПЛАТЫ*

рублей

КРЫМСТАТ

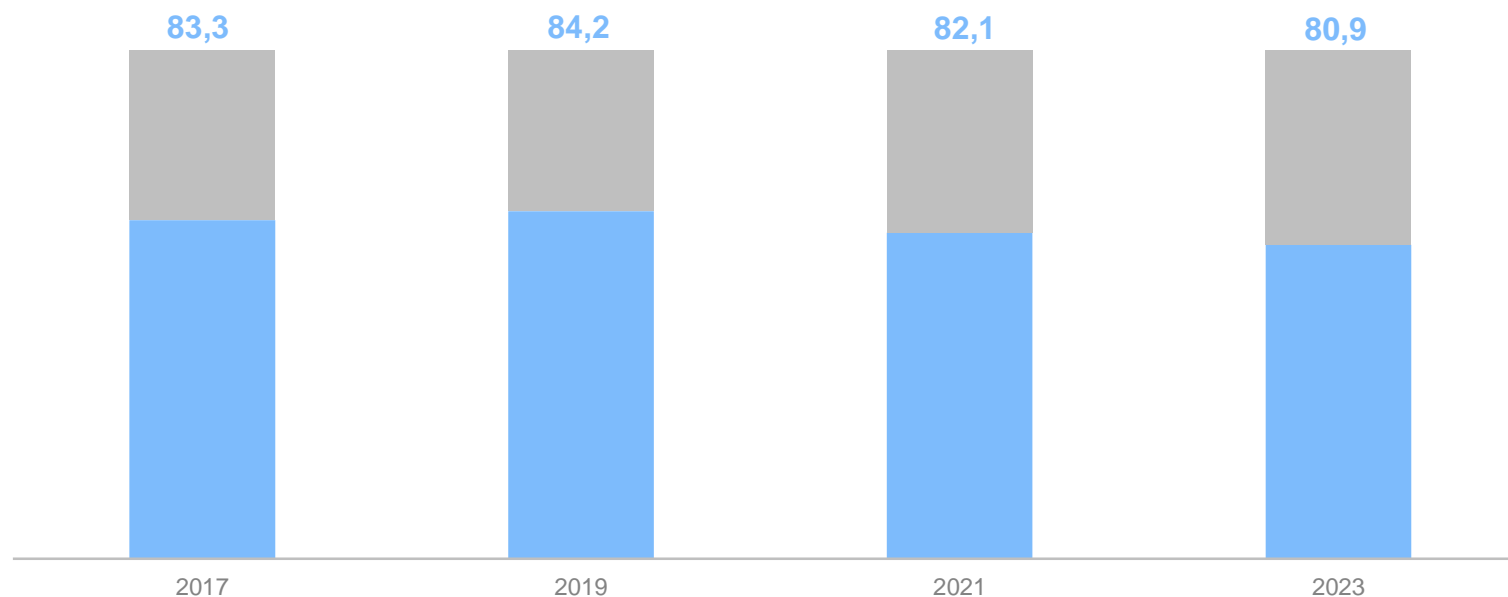
Динамика отношения медианного значения заработной платы в % к средней заработной плате за апрель 2017 – 2023 гг.

За апрель за 2023 г.

29 470 По Республике Крым

32 128 По Южному Федеральному округу

40 245 По Российской Федерации



● Отношение медианного значения заработной платы к средней заработной плате

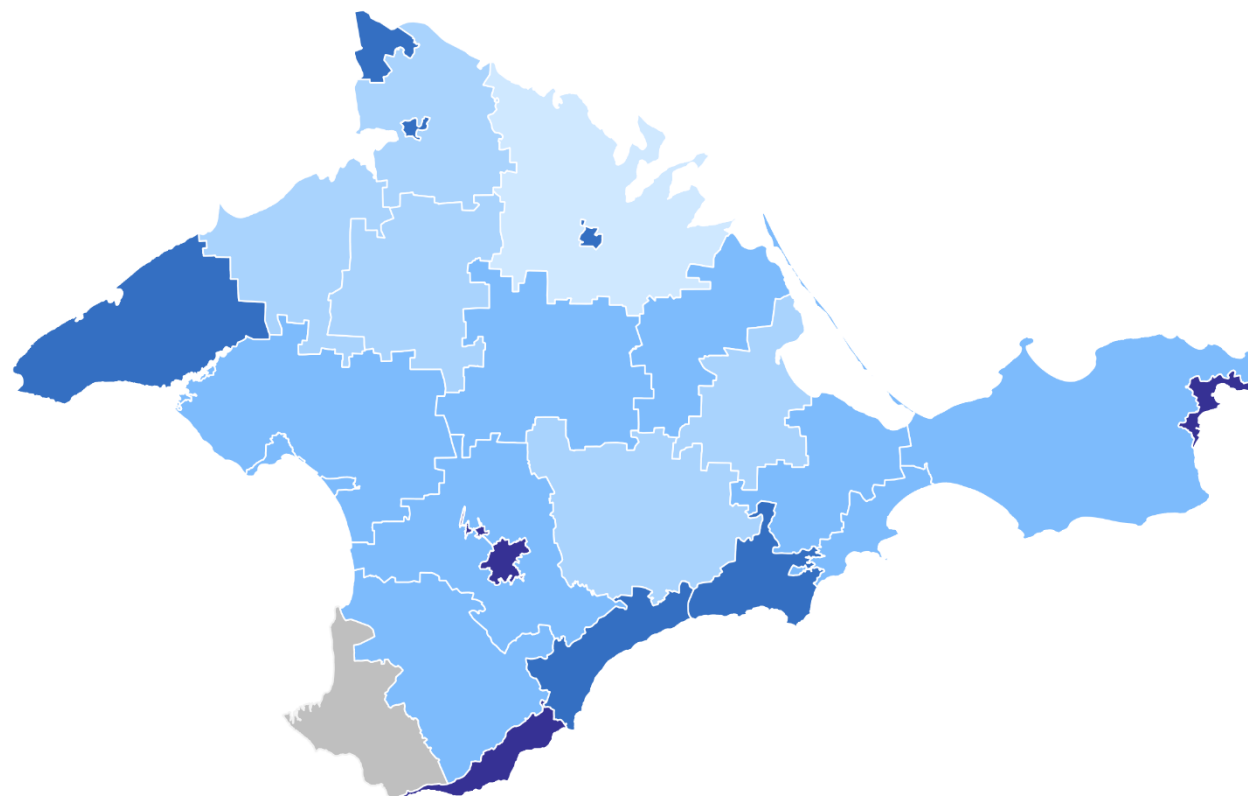
*Данные приведены по организациям без субъектов малого предпринимательства.

СРЕДНЕМЕСЯЧНАЯ ЗАРАБОТНАЯ ПЛАТА ПО МУНИЦИПАЛЬНЫМ ОБРАЗОВАНИЯМ*

КРЫМСТАТ

за 2023 г., рублей

Уровень наибольшей и наименьшей заработной платы



● г. Севастополь ● 32 000-33 600 ● 33 601-38 300 ● 38 301-43 600 ● 43 601-48 600 ● 48 601-59 600

*Данные приведены по организациям без субъектов малого предпринимательства.

2

Численность работников организаций

СРЕДНЕСПИСОЧНАЯ ЧИСЛЕННОСТЬ РАБОТНИКОВ ОРГАНИЗАЦИЙ

тыс. человек

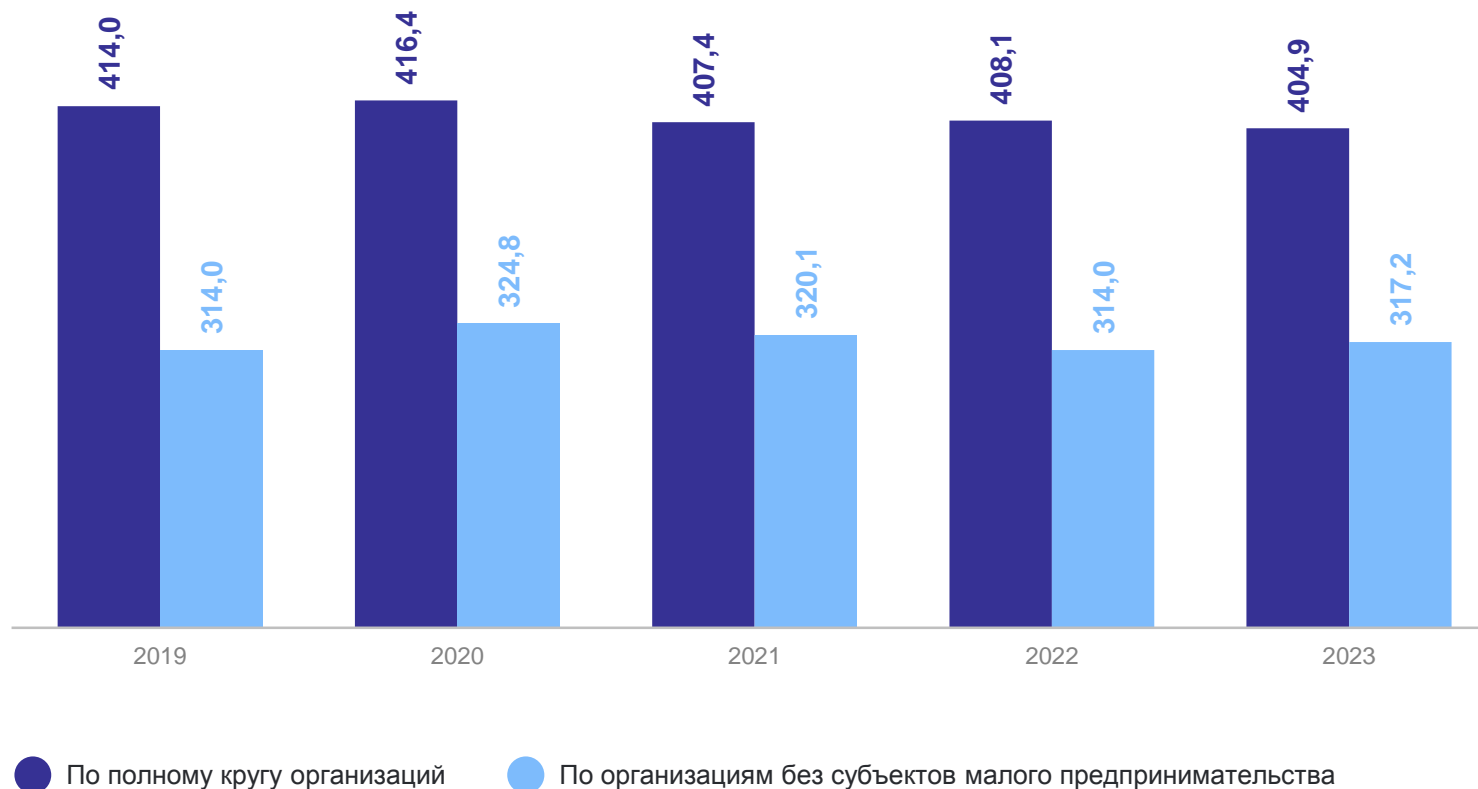
КРЫМСТАТ

Динамика среднесписочной численности работников за 2019 – 2023 гг.

Среднесписочная численность работников за 2023 г.

404,9 По полному кругу организаций

317,2 По организациям без субъектов малого предпринимательства



ЧИСЛО ЗАМЕЩЕННЫХ РАБОЧИХ МЕСТ*

за 2023 г., тыс. человек

КРЫМСТАТ

324,8

Число замещённых рабочих мест

в том числе

317,2

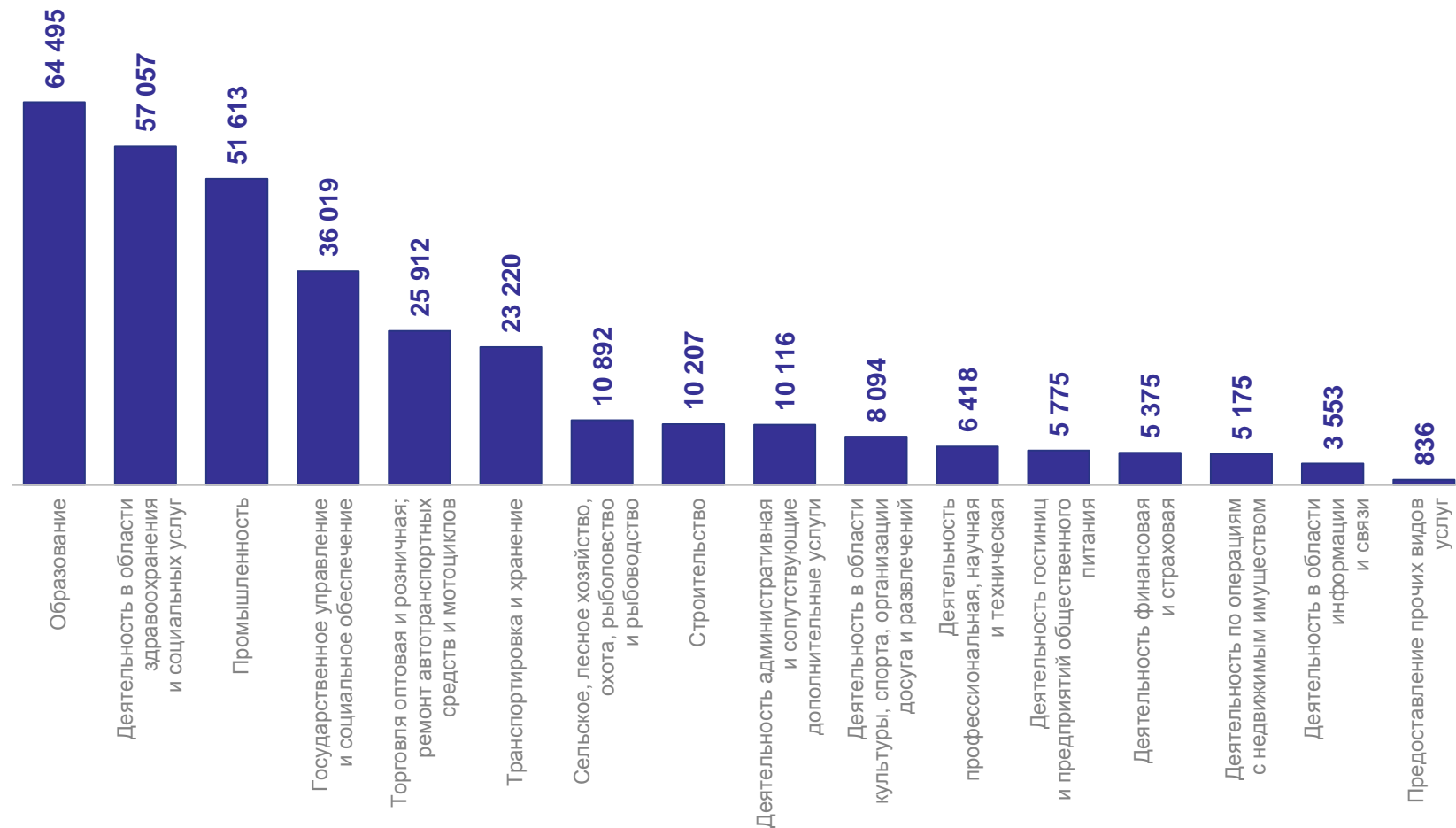
Среднесписочная численность работников организаций без субъектов малого предпринимательства

4,7

Работники списочного состава

2,9

Работающие по договорам гражданско-правового характера



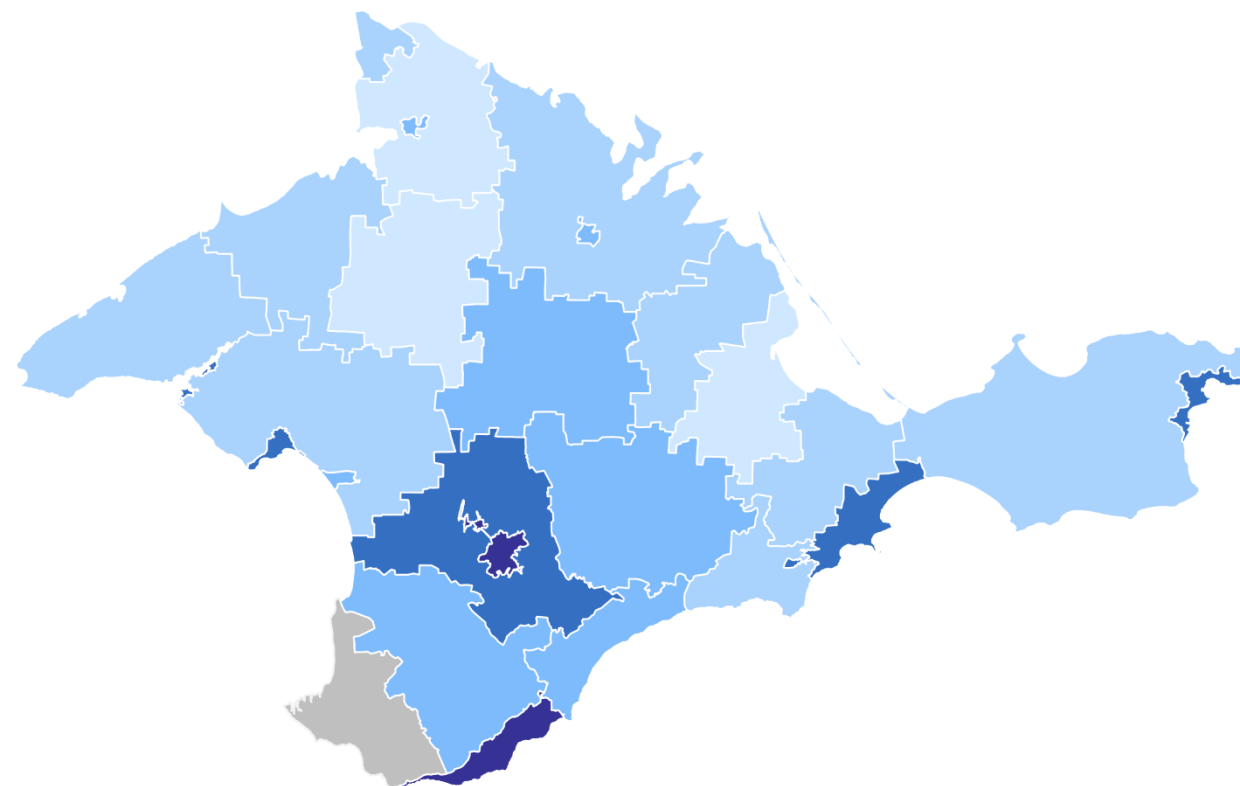
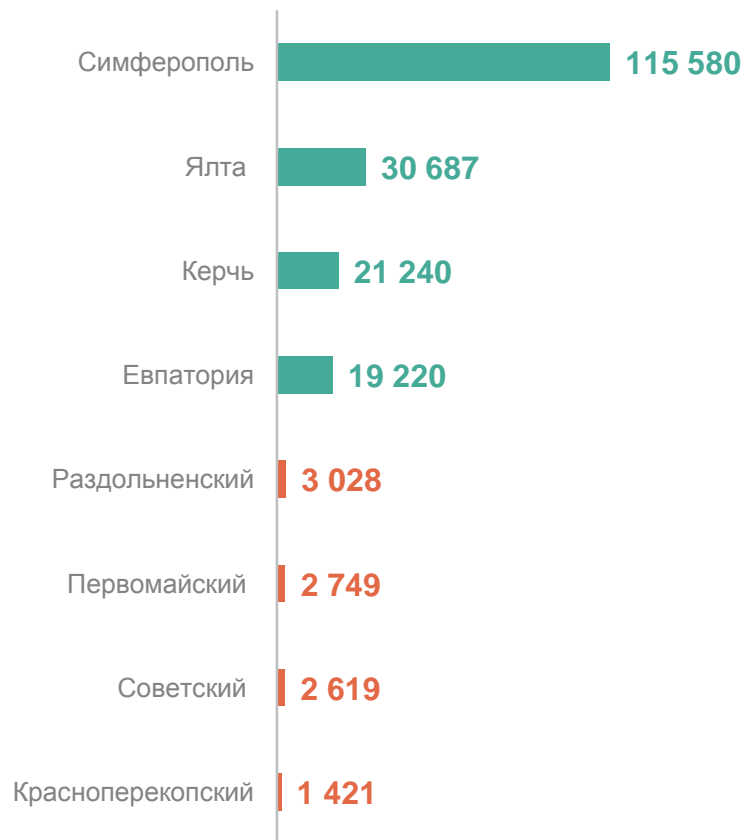
*Данные приведены по организациям без субъектов малого предпринимательства.

ЧИСЛО ЗАМЕЩЕННЫХ РАБОЧИХ МЕСТ ПО МУНИЦИПАЛЬНЫМ ОБРАЗОВАНИЯМ*

за 2023 г., человек

КРЫМСТАТ

Наибольшее и наименьшее число замещенных рабочих мест



● г. Севастополь ● 1 400-3 000 ● 3 001-6 000 ● 6 001-14 000 ● 14 001-30 600 ● 30 601-115 600

*Данные приведены по организациям без субъектов малого предпринимательства.